

Cbonds 25

ПАЛИТРА ИНСТРУМЕНТОВ И ВОЗМОЖНОСТЕЙ

Константин Васильев,
генеральный директор, Сбондс.ру

Анна Доронина,
главный редактор медиапроектов, Cbonds


Алексей Авдеев,
эксперт, Cbonds

XVI Investfunds Forum
КОНФЕРЕНЦИЯ ИНСТИТУЦИОНАЛЬНЫХ ИНВЕСТОРОВ

- Макроэкономика: **50+** поставщиков прогнозов
- Показатели отчетности: **10** поставщиков прогнозов, **50+** показателей, **80+** эмитентов РФ
- Целевые цены акций: **10** поставщиков прогнозов
- Прогнозы поставщиков на их персональных страницах
- Прогнозы по новым странам: LATAM, MENA, Азия
- Графики прогнозных значений



КОНСЕНСУС-ПРОГНОЗЫ



Наши источники прогнозов

ИНДЕКСЫ

ИНДЕКСЫ И БЕНЧМАРКИ

- Новая линейка ценовых индексов Cbonds-CBI FRN (TR и PI по рейтинговым группам)
- Индексы дефолтов долгового рынка России
- Индексы корпоративных облигаций Армении
- Индексы под заказ участников рынка для бенчмаркинга
- Аналитические материалы на странице индекса
- Конструктор графиков в разделе «Макроэкономика»

ММ И FX

- Курсы валют ЦБ **40+ стран** мира
- Котировки валютных форвардов и NDF (**25 валют**)
- Котировки процентных свопов (IRS и OIS, **30+ кривых**)
- Агрегация данных по криптовалютам и криптоиндексам

ИНДЕКСЫ И БЕНЧМАРКИ

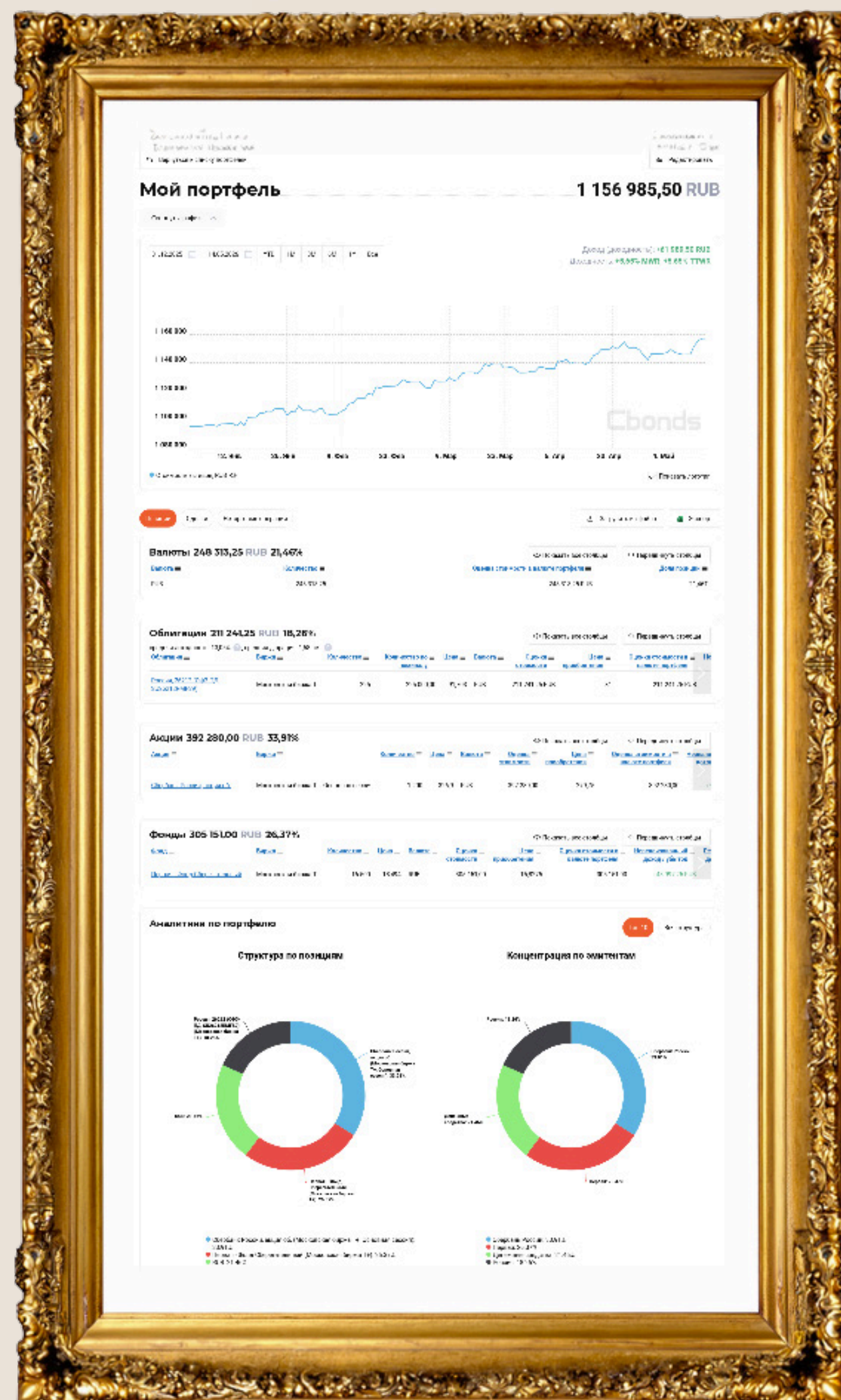
ТОВАРНЫЕ ИНДЕКСЫ

- Фьючерсы с СПб биржи
- Товарные индексы биржи ETS


- Семейство розничных индексов топлива – Cbonds Retail Fuel Index (CRFI)
- Индексы Cbonds доходности жилья на вторичном рынке Москвы и СПб
- Индекс соотношения Золота к S&P 500 и индикаторы страха для золота и серебра
- Котировки драгоценных металлов и нефти в режиме онлайн

- Мониторинг ключевых спотовых индексов пшеницы АО НТБ
- Данные по регулируемым оптовым ценам на газ по регионам РФ


ИНВЕСТИЦИОННЫЙ ПОРТФЕЛЬ



- Импорт транзакций из Excel-файла
- Экспорт позиций и истории транзакций
- Уведомления о купонах и погашениях, офертах, дефолтах и других событиях
- Поддержка дивидендов



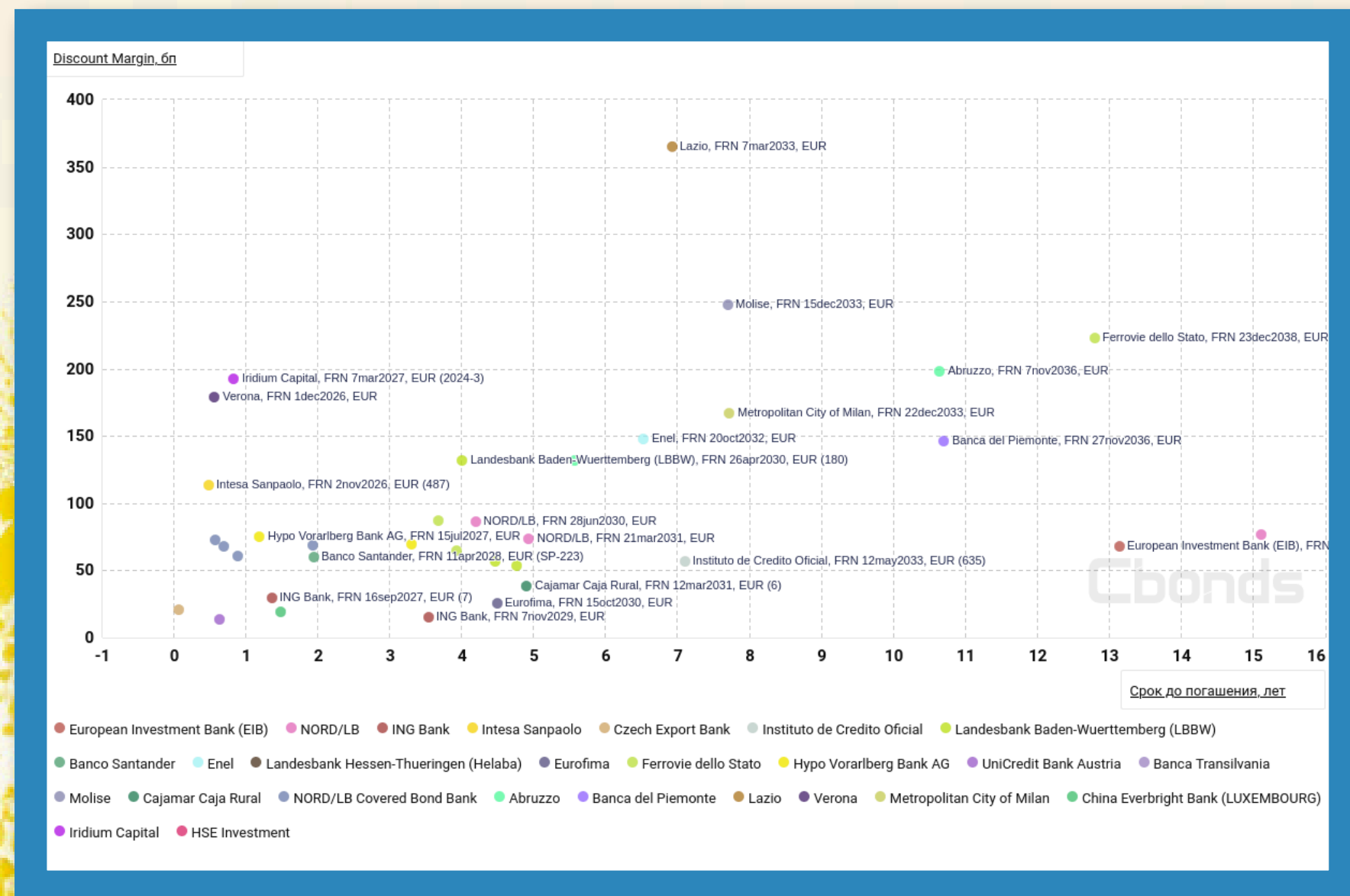
ФОНДЫ
В ВОТЧЛИСТЕ





КАЛЬКУЛЯТОР

- Расчет Z-спредов по облигациям в иностранных валютах
- Расширение покрытия параметров FRN
- Формулы и описание плавающих купонов на странице облигаций



Облигации: Россия, ОВОЗ РФ 2042 (12840117V, РФ 30 42 Д, RU000A10A802)

Скачать В буфер обмена Добавить в WL

Бивалютные облигации

ЭМИТЕНТ	ЭМИССИЯ	СТАТУС	ОБЪЕМ	РАЗМЕЩЕНИЕ	ПОГАШЕНИЕ (ОФЕРТА)	НКД на
Dagong Global	IAsc	В обращении	1 218 400 000 USD	31.12.2024	04.04.2042 (-)	14.05.2026
JCRA	Withdrawn					1 250 USD
Score	Withdrawn					
AKPA	Withdrawn					

СТРАНА РИСКА	ТЕКУЩИЙ КУПОН	ЦЕНА	ДОХОДНОСТЬ / ДЮРАЦИЯ
Россия	5,63%	85,445% (indicative) Московская биржа T+	7,303% MATURITY / 10,03

Калькулятор [Что такое калькулятор?](#)

Расчет от цены Расчет от доходности [Справочник](#)



Дата: 14.05.2026 Цена, % от номинала: 84,57

Результаты расчетов (на дату T+0)

YTM, %	7,4108	СУ, %	6,6513
D к погашению, лет	10,1309	НКД	1250
NY, %	7,2784	SY, %	7,7424
ACU, %	7,6224	Р чистая, %	84,57
Р грязная, %	85,195	Р чистая, в валюте номинала	169 140
Р грязная, в валюте номинала	170 390	Непогашенный номинал	200 000
Сумма текущего купона	5 625	Длительность текущего купона, дней	180
Дней от текущего купона	40	Количество дней до выплаты купона	140
Лет до погашения	15,8889	D к погашению, дней	3 647,1293
MD к погашению	9,4319	PVBP к погашению, ед.	0,0804
Сопл к погашению	125,9213	G-spread к бескупонной кривой, б.п.	296,2024
Z-spread к кривой свопов, б.п.	319,9209		

Доступно на сайте и в Надстройке

СРАВНЕНИЕ ETF & FUNDS



Сравнение ETF & Funds		
Сравните до 5 ETF & Funds: введите название / Тикер / ISIN		
	SPDR S&P 500 ETF Trust (USD)	iShares Core S&P 500 ETF (USD)
ISIN	US78462F1030	US4642872000
Тикер	SPY	IVV
Провайдер	SPDR State Street Global Advisors	BlackRock
Ключевая информация		
Тип фонда	Exchange Traded Funds (ETF)	Exchange Traded Funds (ETF)
UCITS	Нет	Нет
Объект инвестирования	Акции	Акции
Сектор	Высокая капитализация	Высокая капитализация
География	США	США
Бенчмарк	S&P 500 Index	S&P 500
Коэффициент общих расходов	0,09%	0,03%
Выплаты дохода	4 раз(а) в год	4 раз(а) в год
СЧА фонда, млн	772 294,73 USD на 13.05.2026	828 227,52 USD на 13.05.2026
СЧА класса акций, млн	772 294,73 USD на 13.05.2026	828 227,52 USD на 13.05.2026
Последняя цена	742,31 USD на 13.05.2026	745,74 USD на 13.05.2026
СЧА на акцию	742,28 USD на 13.05.2026	-
Доходность		
Дата запуска	22.01.1993	15.05.2000
YTD	9,24%	8,98%
1 месяц	8,46%	8,15%
3 месяца	9,16%	9,2%
6 месяцев	11,05%	11,1%
1 год	27,87%	27,98%
3 года	87,32%	87,31%
5 лет	91,39%	91,97%
10 лет	322,77%	325,21%
Структура		
Топ-10 позиций в структуре	NVIDIA CORP 8,45% APPLE INC 6,82% MICROSOFT CORP 4,77% AMAZON.COM INC 4,09% ALPHABET INC CL A 3,55% BROADCOM INC 3,13% ALPHABET INC CL C 2,83% META PLATFORMS INC CLASS A 2,08% TESLA INC 1,92% BERKSHIRE HATHAWAY INC CL B 1,40%	NVIDIA CORP 8,45% APPLE INC 6,82% MICROSOFT CORP 4,77% AMAZON.COM INC 4,09% ALPHABET INC CLASS A 3,55% BROADCOM INC 3,13% ALPHABET INC CLASS C 2,83% META PLATFORMS INC CLASS A 2,08% TESLA INC 1,92% BERKSHIRE HATHAWAY INC CLASS B 1,40%
Вес топ-10 позиций	39,04%	39,04%


Возможность сравнить до 5 ETF, Mutual Funds или ПИФ

Критерии:

- Ключевые параметры, включая стратегию инвестирования, комиссии и дивидендную политику
- СЧА и рыночные котировки
- Доходность от 1 месяца до 10 лет
- Топ-позиции в портфеле

ИНВЕСТСОВЕТНИКИ

- База на основе реестра ЦБ
- Включает как юр. лиц с лицензиями УК, ДУ, так и инвестсоветников-ИП



Инвестсоветники

Начните вводить название

 А-Капитал	 Альфа-Капитал	 Апрель Капитал	 БК РЕГИОН
 Доверительная	 ДОХОДЪ	 Первая	 СОЛИД Менеджмент
 ТРИНФИКО	 УК Райффайзен		

Абрамочкин Алексей Юрьевич	Абсолют Банк	Абязов Руфат Равилович	Агаджанова Кристина Альбертовна
Адамович Алексей Евгеньевич	Актив	АЛОР+	Альфа-Банк
Апрель Инвестиции	АСПК	Астра УА	АТОН
Байкалов Маркел Николаевич	Балабушко Константин Викторович	Банк ВТБ ПАО	Банк ГПБ (АО)
Банк ДОМ.РФ	Банк ЗЕНИТ	Банк Казани	Банк ПСБ

БАЗЫ ДАННЫХ

облигаций

100 000

котировок
в Cbonds Estimation

100 000

акций
и индексов

160 000

фондов
и ETF

450 000

деривативов

УМНЫЙ ПОИСК

- Идентификаторы: ISIN, CUSIP, ИНН эмитента, название эмитента
- Справочники: регион, страна, валюта, сектор, тип и вид облигации, отрасль
- Показатели: дюрация, объем размещения, ставка купона, индикативная цена, доходность, ликвидность, рейтинги
- Даты: размещение, погашение, оферта
- Классификатор: плавающая / фиксированная ставка, green bonds, бессрочные, конвертируемые, callable, секьюритизация, субординированные и т. д.

КОТИРОВКИ

- Развитие работы ценового центра и прохождение аудита в «Б1» по новой методике
- Интересы в блоке котировок от участников рынка
- Котировки из Telegram-чата Fixed Income Forum в Чате Сбондс
- Новые поставщики OTC цен стран СНГ


РАЗВИТИЕ БАЗЫ И ПОИСКА ПО РЫНКУ ОБЛИГАЦИЙ

ЦФА

- Классификация ЦФА по типам
- Hardcap и Softcap в количественном и денежном выражении
- Информация о дроблении ЦФА, вторичном обращении ЦФА, возможности получения физического актива, об оплате ЦФА

- **Сайт на японском языке**
- **Индия:**
 - Рэнкинг организаторов внутренних облигаций
 - Полное покрытие документов по евробондам
 - Долларовые облигации, выпущенные в индийском оффшоре GIFT City
 - Прогнозы от HDFC Bank
- **Китай:**
 - Рэнкинг организаторов размещений панда-облигаций
 - Котировки межбанковского валютного рынка Китая (CFETS)
- **FRN и ILB:**
 - Расширение покрытия параметров плавающих купонов по облигациям европейских стран, стран Азии и Ближнего Востока
 - Суммы купонов по TIPS
- Внутрдневные котировки по облигациям с Tradegate
- End-of-day и архивные котировки Taipei Exchange (Trading System)
- Расчет показателей ликвидности: внутренние облигации Италии, Германии, Франции
- Расширение покрытия по локальным рейтинговым агентствам LATAM

БАЗЫ ДАННЫХ ПО МИРУ



The screenshot shows the Cbonds website interface. At the top, there's a navigation bar with the Cbonds logo and a search bar. Below that, there's a main header with the Cbonds logo and the text '金融市場データハブ'. The main content area features a search box with the text 'スマート債券検索 (AI搭載)' and a sample query: 'USD建てコーポレートボンドで格付BBB以上、利回り6%以上のものをご提示ください'. There are also buttons for '検索' (Search) and 'アクセスを申し込む' (Request Access).



СБОНДС ЛЮДИ

- Быстрый поиск деловых контактов и партнеров по ключевым параметрам: ФИО, должности, компании, отрасли, региону и т. д.
- Общение между участниками конференций

Сбондс Люди

Быстрый поиск деловых контактов и партнёров по ключевым параметрам

Поиск

[Очистить форму.](#)

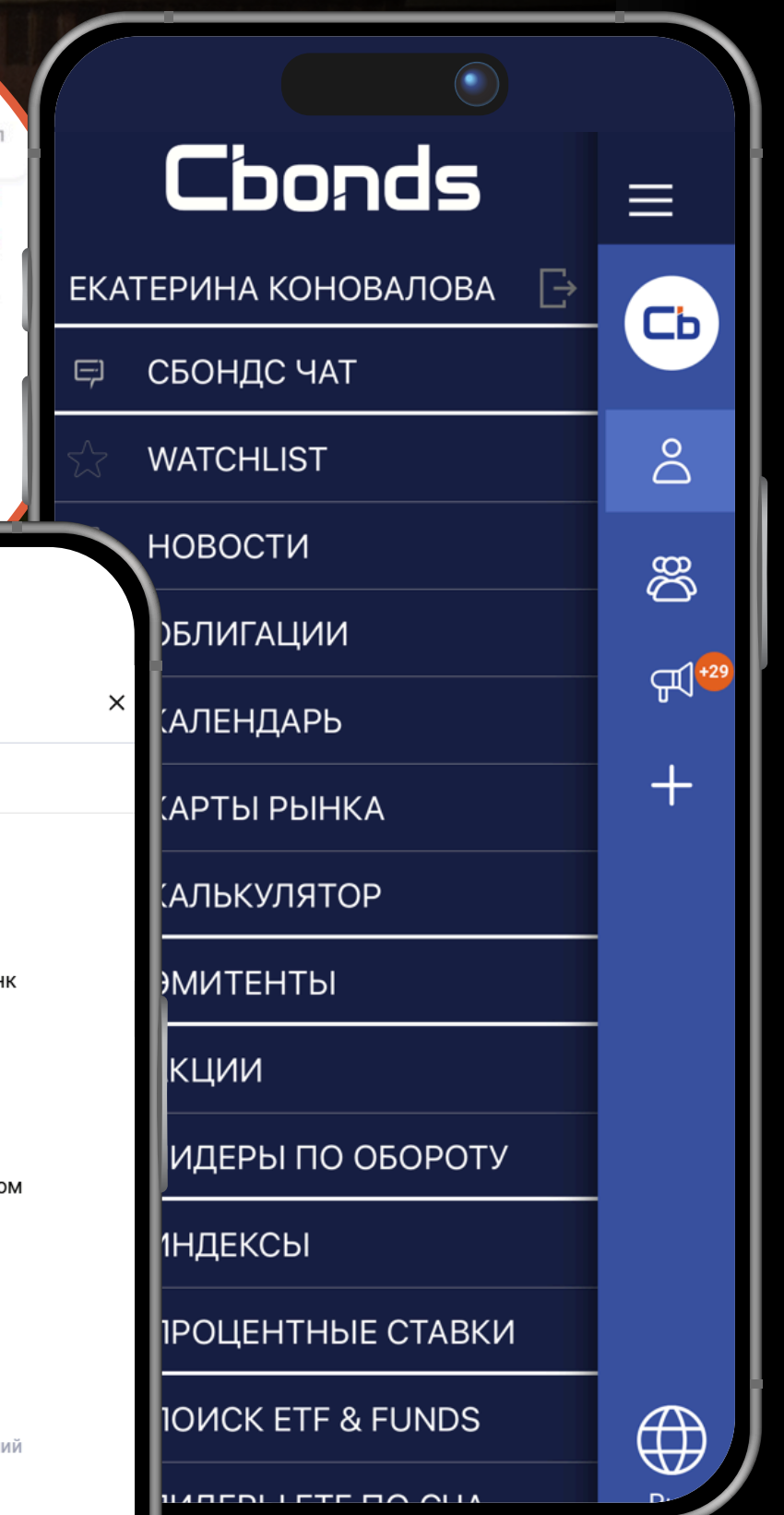
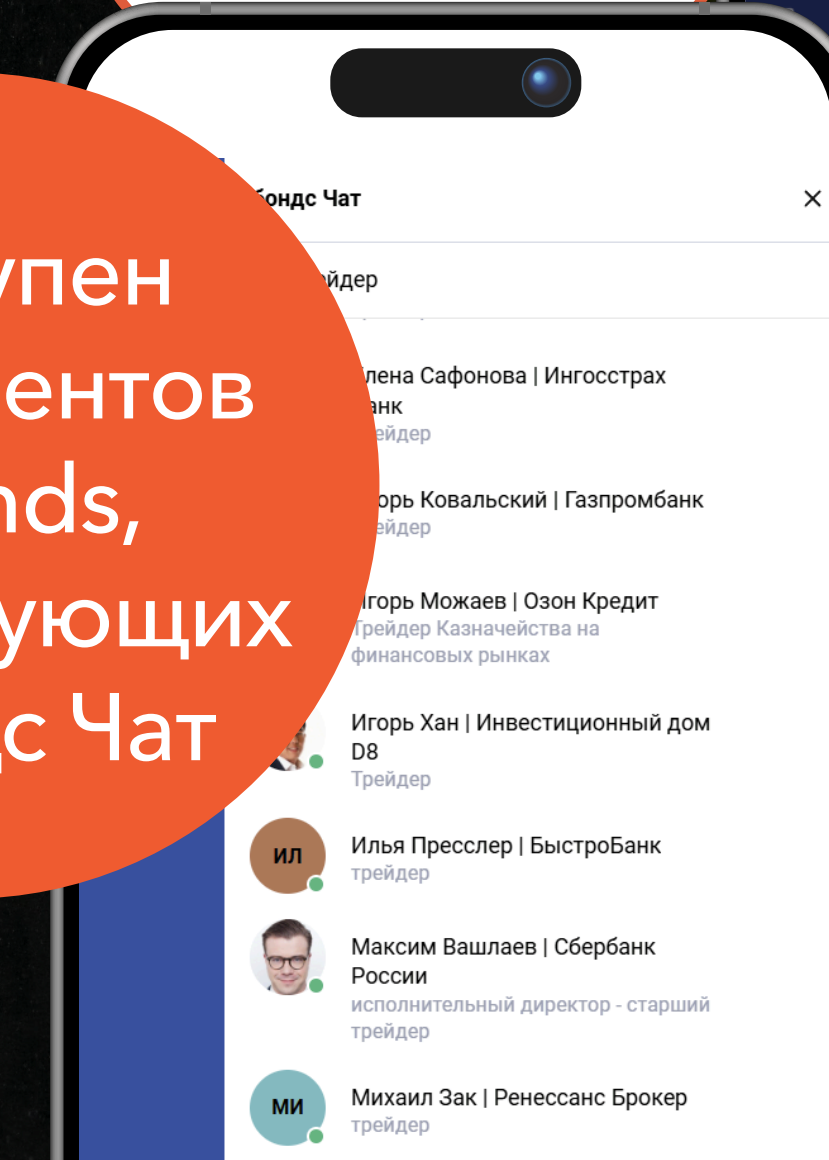
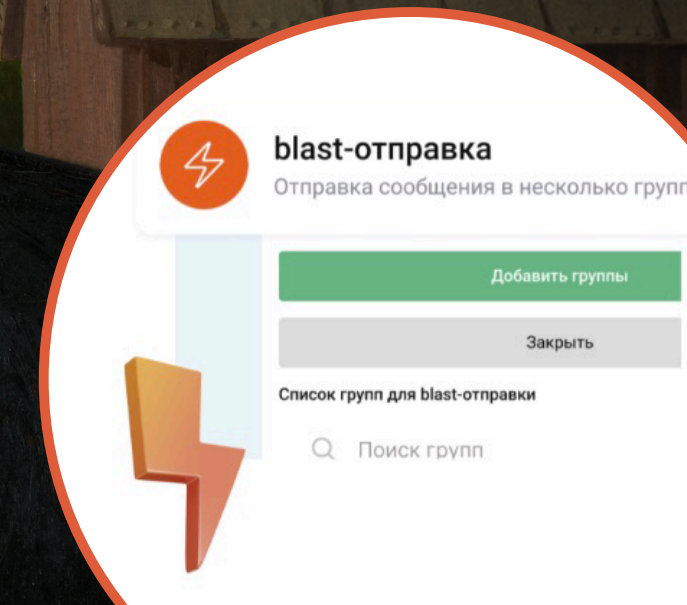
Прямой переход на диалог в Сбондс Чат

Доступен для клиентов Сбондс, использующих Сбондс Чат

СБОНДС ЧАТ



- Blast-отправка сообщений
- Неудаляемость
- Групповые чаты и каналы
- Экспорт переписки в PDF
- Доступен в мобильном приложении



Cbonds

ПРОСТРАНСТВО, ГДЕ ДАННЫЕ ФОРМИРУЮТ КАРТИНУ РЫНКА



Заказать тестовый доступ:
pro@cbonds.info



Ждем вас на конференциях Cbonds:
cbonds-congress.ru